

**REGIONE SICILIANA**  
**AZIENDA OSPEDALIERA**  
di Rilevanza Nazionale e di Alta Specializzazione  
**GARIBALDI**  
CATANIA

VERBALE DELLA COMMISSIONE N° 2

In data 6 del mese di Ottobre dell'anno 2021 alle ore 9:30 presso la Sede Centrale dell'Azienda, sita in Catania Piazza S. Maria di Gesu' n. 5, si è riunita la Commissione nominata per l'espletamento della procedura di selezione pubblica per la formulazione di graduatoria valida per eventuali assunzioni a tempo determinato di personale Dirigente Medico, disciplina Radiodiagnostica, con specifica e comprovata esperienza in Radiologia Interventistica, con previsione di graduatoria separata per gli specializzandi.

La Commissione, nominata con deliberazione n. 687 del 16/06/2021, esecutiva, risulta così composta:

- |                                    |            |
|------------------------------------|------------|
| 1) Dott. Vincenzo MAGNANO          | Presidente |
| 2) Dott. Giorgio GIULIETTI         | Componente |
| 3) Dott. Giuseppe GIORDANO         | Componente |
| 4) Dott.ssa Mariateresa BUCCAFUSCA | Segretaria |

Constatata la regolare costituzione della Commissione e la legalità dell'adunanza, essendo presenti tutti i componenti, si dichiara aperta la seduta.

La Commissione si è riunita per procedere allo svolgimento del colloquio previsto nell'ambito della presente procedura.

Preliminarmente la Commissione prende atto che i candidati, su invito del Presidente previo accordo della Commissione, sono stati convocati, tramite pec, per il giorno 6 Ottobre 2021 alle ore



9:00, presso il P.O. Garibaldi - Centro, sito in piazza S.Maria di Gesù 5, Catania per lo svolgimento del colloquio previsto nell'ambito della presente procedura.

La Commissione prende altresì atto che, il superamento del colloquio è subordinato secondo quanto disposto dall'art. 14 del DPR 483/97 per la prova orale, al raggiungimento di una valutazione di sufficienza, espressa in termini numerici, di almeno 14/20.

Ai sensi dell'art. 9 comma 4 del DPR n. 483/97 "la Commissione immediatamente prima della prova orale predetermina i quesiti da porre ai candidati mediante "estrazione a sorte".

La Commissione determina quindi di predisporre n. 11 domande, una in più rispetto al numero dei candidati (**Allegato A**) sulle materie inerenti alla disciplina a selezione. Le suddette domande vengono trascritte singolarmente su n. 11 foglietti, progressivamente numerati dal n. 1 al n. 11 e decide, altresì, che le suddette domande potranno essere integrate durante il colloquio con spunti di approfondimento delle conoscenze.

I suddetti foglietti contenenti le singole domande, verranno inseriti dentro delle buste, sigillate, tutte uguali.

Ciascun candidato, sorteggerà la busta contenente il foglietto che riporta il testo della domanda su cui dovrà sostenere il colloquio e sottoscriverà il foglietto della domanda estratta.


La Commissione decide che si procederà al colloquio in ordine alfabetico.

Il colloquio si svolgerà in una sala, aperta al pubblico, consentendo a chiunque di assistere.

Alle ore 9:40 si procede ad ammettere i candidati nei locali e vengono illustrate le sopraindicate modalità operative.

Si attesta la presenza dei candidati indicati nell'Allegato n. 1 che costituisce parte integrante ed essenziale del presente verbale e, nel medesimo Allegato n. 1 vengono indicati, altresì, i candidati assenti e pertanto, considerati rinunciatari alla suddetta procedura.

Si evidenzia che, la identificazione verrà effettuata al momento dell'espletamento del relativo colloquio.



A questo punto, la Segretaria della Commissione appoggia sul tavolo le undici buste contenenti le undici domande predisposte dalla Commissione e dà inizio all'esame dei candidati.

Alle ore 9:40 si dà inizio al colloquio.

Viene esaminata la Dott.ssa GOZZO Cecilia. Prima dell'inizio del colloquio, viene comunicato alla candidata il risultato conseguito nella valutazione dei titoli.

La Commissione sottopone alla stessa la domanda estratta, corrispondente alla n. 11 e precisamente: Descrivere tutti i passaggi, con riferimento alle indicazioni ed al materiale utilizzato per il trattamento Radiologico Interventistico in un caso di nodulo singolo di HCC di 5 cm di diametro max. posto in S8 in paziente HCV correlato classe A di Child-Pugh.

Terminata la prova, usciti la candidata e i presenti, la Commissione, in base alle risultanze della prova esperita e tenuto conto dei criteri di valutazione fissati (verbale n. 1), assegna alla stessa collegialmente e con voto palese, punti 18/20.

Viene esaminata la Dott.ssa LIBRA Federica Maria Rosaria. Prima dell'inizio del colloquio, viene comunicato alla candidata il risultato conseguito nella valutazione dei titoli.

La Commissione sottopone alla stessa la domanda estratta, corrispondente alla n. 9 e precisamente: Descrivere tutti i passaggi, con riferimento alle indicazioni ed al materiale utilizzato per il trattamento Radiologico Interventistico in un caso di sospetto ascesso epatico uniloculare di 7 cm di diametro max. in S8.

Terminata la prova, usciti la candidata e i presenti, la Commissione, in base alle risultanze della prova esperita e tenuto conto dei criteri di valutazione fissati (verbale n. 1), assegna alla stessa collegialmente e con voto palese, punti 18/20.

Viene esaminato il Dott. MEO Diego. Prima dell'inizio del colloquio, viene comunicato al candidato il risultato conseguito nella valutazione dei titoli.

La Commissione sottopone allo stesso la domanda estratta, corrispondente alla n.10 e precisamente: Descrivere tutti i passaggi, con riferimento alle indicazioni ed al materiale utilizzato



per il trattamento Radiologico Interventistico in un caso di malfunzionamento per bassa portata di FAV in dializzato dovuta a stenosi della vena di scarico.

Terminata la prova, usciti il candidato e i presenti, la Commissione, in base alle risultanze della prova esperita e tenuto conto dei criteri di valutazione fissati (verbale n. 1), assegna allo stesso collegialmente e con voto palese, punti 20/20.

Viene esaminato il Dott. SANTONOCITO Enzo Fausto. Prima dell'inizio del colloquio, viene comunicato al candidato il risultato conseguito nella valutazione dei titoli.


La Commissione sottopone allo stesso la domanda estratta, corrispondente alla n. 8 e precisamente: Descrivere tutti i passaggi, con riferimento alle indicazioni ed al materiale utilizzato per il trattamento Radiologico Interventistico in un caso di vasculopatia periferica dell'arto inferiore con a. femorale superficiale e poplitea indenni ed ostruzione completa della tibiale anteriore all'ostio, riabilitata al terzo medio e della peroneale al terzo medio per un tratto di 5 cm. in paziente diabetico con dolore a riposo ed ulcera plantare.

Terminata la prova, usciti il candidato e i presenti, la Commissione, in base alle risultanze della prova esperita e tenuto conto dei criteri di valutazione fissati (verbale n. 1), assegna allo stesso collegialmente e con voto palese, punti 17/20.

Viene esaminato il Dott. SEMINATORE Salvatore. Prima dell'inizio del colloquio, viene comunicato al candidato il risultato conseguito nella valutazione dei titoli.

La Commissione sottopone allo stesso la domanda estratta, corrispondente alla n.5 e precisamente: Descrivere tutti i passaggi, con riferimento alle indicazioni ed al materiale utilizzato per il trattamento Radiologico Interventistico in un caso di ittero colestatico e colangite in paziente con neoplasia inoperabile della via biliare principale, già trattato con posizionamento percutaneo di protesi di Carey-Coons con accesso dx.

Terminata la prova, usciti il candidato e i presenti, la Commissione, in base alle risultanze della prova esperita e tenuto conto dei criteri di valutazione fissati (verbale n. 1), assegna allo stesso

The image shows three handwritten signatures in black ink at the bottom right of the page. The signatures are stylized and appear to be the names of the commission members mentioned in the text: Enzo Fausto Santonocito, Salvatore Seminatoro, and another individual whose name is not explicitly stated in the text but is likely a member of the commission.

collegialmente e con voto palese, punti 17/20.

L'ultimo candidato esaminato, il Dott. SEMINATORE Salvatore, procede quindi ad aprire le buste contenenti le domande non estratte e, precisamente le nn.: 1, 2, 3, 4, 6, 7 e sui foglietti, lo stesso, dopo averne dato lettura, scrive "domanda non estratta" sottoscrivendo ciascuno di essi.

La Commissione, ultimati i colloqui, prende atto che i Dott.ri: Gozzo Cecilia, Libra Federica Maria Rosaria, Meo Diego, Santonocito Enzo Fausto e Seminatore Salvatore, hanno superato con esito positivo il colloquio e pertanto li dichiara idonei.

La Commissione dispone l'affissione presso il locale d'esame della Sede Centrale, di un prospetto riepilogativo dei risultati del colloquio, dal quale risulta la votazione riportata da ciascun candidato (**Allegato n. 2**).

A conclusione delle prove d'esame la Commissione, sulla scorta dei punteggi attribuiti ai candidati per i titoli e per il colloquio, redige la graduatoria di merito dei concorrenti Specializzati e redige la graduatoria di merito dei concorrenti Specializzati risultati idonei di cui all'**Allegato N. 3** e una dei concorrenti Specializzandi di cui all'**Allegato N. 4** parti integranti del presente verbale.


Ultimati i lavori, la Commissione trasmetterà il presente verbale, nonché tutti gli altri atti della selezione, al Direttore Generale dell'Azienda per i provvedimenti di competenza.

La seduta si chiude alle ore 11.10

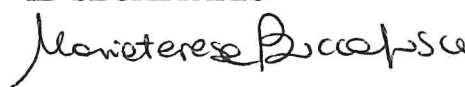
Del che si è redatto il presente verbale che, letto e confermato, viene sottoscritto come segue:

IL PRESIDENTE

I COMPONENTI

Handwritten signatures of the committee members, including the President and several other members.

IL SEGRETARIO

Handwritten signature of the secretary, Mariateresa Baccaruso.




## ALLEGATO A

- 1) Descrivere tutti i passaggi, con riferimento alle indicazioni ed al materiale utilizzato per il trattamento Radiologico Interventistico in un caso di ittero colestatico da sospetto T. di Klatskin tipo III.
- 2) Descrivere tutti i passaggi, con riferimento alle indicazioni ed al materiale utilizzato per il trattamento Radiologico Interventistico in un caso di calcolosi del coledoco in paziente con pregressa gastrectomia tipo Bilrot II.
- 3) Descrivere tutti i passaggi, con riferimento alle indicazioni ed al materiale utilizzato per il trattamento Radiologico Interventistico in un caso di sindrome cavale superiore in paziente con infiltrazione della V.C.S. da neoplasia polmonare inoperabile.
- 4) Descrivere tutti i passaggi, con riferimento alle indicazioni ed al materiale utilizzato per il trattamento Radiologico Interventistico in un caso di stenosi dell'anastomosi uretero-ileale in paziente con ureteroileocutaneo-stomia secondo Briker.
- 5) Descrivere tutti i passaggi, con riferimento alle indicazioni ed al materiale utilizzato per il trattamento Radiologico Interventistico in un caso di ittero colestatico e colangite in paziente con neoplasia inoperabile della via biliare principale, già trattato con posizionamento percutaneo di protesi di Carey-Coons con accesso dx.
- 6) Descrivere tutti i passaggi, con riferimento alle indicazioni ed al materiale utilizzato per il trattamento Radiologico Interventistico in un caso di aneurisma di 2 cm di diametro max posto al terzo medio dell'a. splenica.
- 7) Descrivere tutti i passaggi, con riferimento alle indicazioni ed al materiale utilizzato per il trattamento Radiologico Interventistico in un caso di sanguinamento attivo postraumatico di rami dell'a. glutea di sn. in paziente con frattura di bacino.
- 8) Descrivere tutti i passaggi, con riferimento alle indicazioni ed al materiale utilizzato per il trattamento Radiologico Interventistico in un caso di vasculopatia periferica dell'arto inferiore con a. femorale superficiale e poplitea indenni ed ostruzione completa della tibiale anteriore all'ostio, riabilitata al terzo medio e della peroneale al terzo medio per un tratto di 5 cm. in paziente diabetico con dolore a riposo ed ulcera plantare.
- 9) Descrivere tutti i passaggi, con riferimento alle indicazioni ed al materiale utilizzato per il trattamento Radiologico Interventistico in un caso di sospetto ascesso epatico uniloculare di 7 cm di diametro max. in S8.
- 10) Descrivere tutti i passaggi, con riferimento alle indicazioni ed al materiale utilizzato per il trattamento Radiologico Interventistico in un caso di malfunzionamento per bassa portata di FAV in dializzato dovuta a stenosi della vena di scarico.
- 11) Descrivere tutti i passaggi, con riferimento alle indicazioni ed al materiale utilizzato per il trattamento Radiologico Interventistico in un caso di nodulo singolo di HCC di 5 cm di diametro max. posto in S8 in paziente HCV correlato classe A di Child-Pugh.



ALLEGATO N° 1

	COGNOME E NOME	DATA DI NASCITA	DOCUMENTO DI RICONOSCIMENTO	FIRMA
1	Battaglia Floriana	27/11/1978	ASSENTE	/
2	Canalella Tiziana	18/01/1981	ASSENTE	/
3	Carbone Maurizio	31/01/1987	ASSENTE	/
4	Falsaperla Daniele	24/01/1991	ASSENTE	/
5	Gozzo Cecilia	29/09/1991	MINISTERO INTERNO CARTA D'IDENTITÀ CAO7855KA	Cecilia Gozzo
6	Grippaldi Daniele	10/05/1990	ASSENTE	/
7	Libra Federica Maria Rosaria	22/05/1991	CARTA D'IDENTITÀ N° AS7485640 COMUNE DI CATANIA	Maria Federica
8	Meo Diego	05/01/1988	CARTA D'IDENTITÀ N° AT6595 COMUNE DI DELIA (CT) 181	Diego Meo
9	Santonocito Enzo Fausto	22/03/1992	CARTA D'IDENTITÀ N° AV COMUNE DI CATANIA 4951724	Enzo Fausto
10	Seminatore Salvatore	02/05/1991	PASSAPORTO N° YB4122801 MINISTERO ESTERI	Salvatore

## ALLEGATO N. 2

Procedura di selezione pubblica, per titoli e colloquio, per la formulazione di selezione pubblica per la formulazione di graduatoria valida per eventuali assunzioni a tempo determinato di personale Dirigente Medico disciplina Radiodiagnostica, con specifica e comprovata esperienza in Radiologia Interventistica, con previsione di graduatoria separata per gli specializzandi.

Per superamento colloquio punteggio minimo 14/20

COGNOME E NOME	PUNTEGGIO
Gozzo Cecilia	18/20
Libra Federica Maria Rosaria	18/20
Meo Diego	20/20
Santonocito Enzo Fausto	17/20
Seminatore Salvatore	17/20





ALLEGATO N. 3  
RIEPILOGO VALUTAZIONE TITOLI - COLLOQUIO SPECIALIZZATI

COGNOME E NOME	Data di nascita	Titoli	Colloquio	TOTALE
1 Meo Diego	05/01/1988	4,920	20	24,920



ALLEGATO N. 4  
RIEPILOGO VALUTAZIONE TITOLI - COLLOQUIO SPECIALIZZANDI

	COGNOME E NOME	DATA DI NASCITA	Titoli	Colloquio	TOTALE
1	Gozzo Cecilia	29/09/1991	2,913	18,000	20,913
2	Libra Federica Maria Rosaria	22/05/1991	1,980	18,000	19,980
3	Santonocito Enzo Fausto	22/03/1992	1,731	17,000	18,731
4	Seminatore Salvatore	02/05/1991	1,405	17,000	18,405

